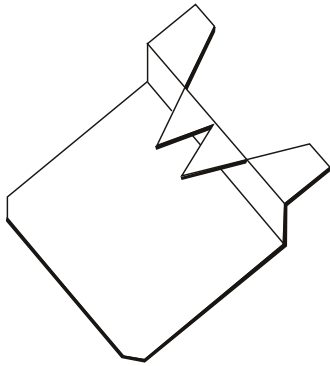


DIVISION: **ARQUITECTURA**  
Mayo de 2001

 A partir de  
Septiembre espere  
esta publicación vía  
E-mail (Correo Electrónico)

## CIELO RASO STARS ORION DETALLES TECNICOS PARA TENER EN CUENTA

### Técnicas para remates perimetrales



El clip 411.00 elimina los cortes imperfectos en los remates perimetrales. El clip automáticamente permite obtener un recedido óptimo en esquinas y remates.

Pasos para su instalación:

1. Mida el espacio entre el borde de la perfilería y el ángulo de remate (L) y adicione 1/2" más.

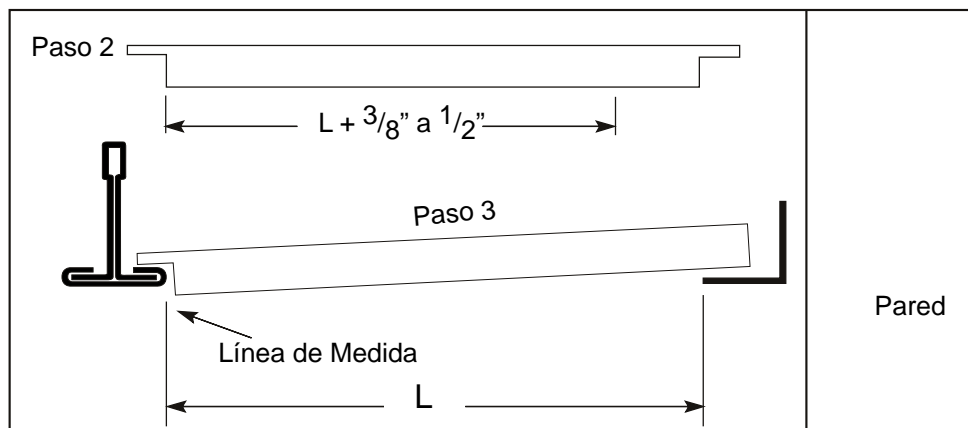


FIGURA A

2. Tome la medida en el p nel Stars Orion, seg n Figura A paso 2.
3. Trace una l nea a lo largo del p nel Stars Orion seg n paso 3 Figura A.
4. Corte el p nel Stars Orion a lo largo de la l nea trazada e instale dos clips por p nel Stars Orion de 2' x 2'.

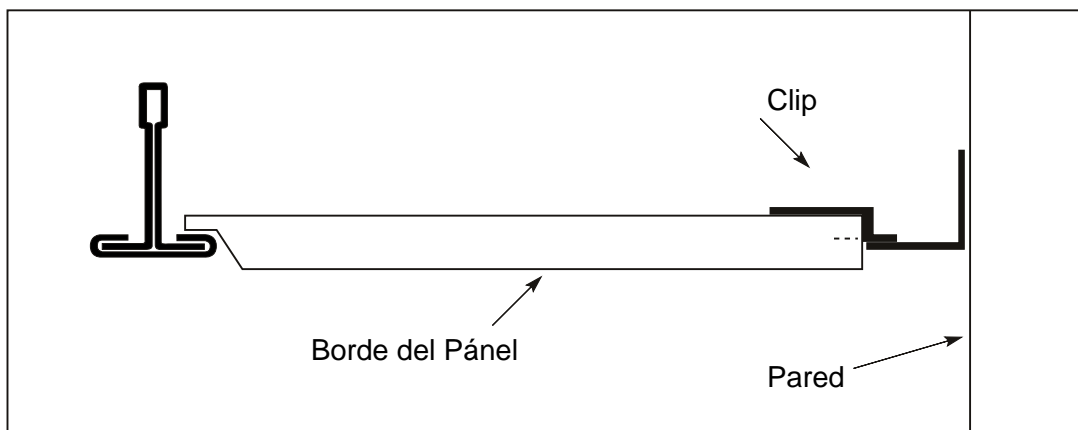


FIGURA B



CODIGO No. N 562 - 1  
Sistema de Aseguramiento de Calidad para la producci n y venta de membranas impermeabilizantes (mantos), Cielo Rasos en fibra de vidrio con acabado decorativo en PVC, y l minas en fibra de vidrio para la fabricaci n de ductos para aire acondicionado (Ductoglass).  
Norma NTC - ISO 9002 / 94



Nota T cnica desarrollada por la Unidad de Servicios T cnicos de Fiberglass Colombia S. A.